

## CADEIRA MALHA

---



### MALHA

designed by Jader Almeida  
2010

A cadeira Malha alia antigas técnicas de artesãos à produção industrial. Uma cadeira esbelta, suave e de contornos muito leves onde a ideia foi subtrair ao máximo elementos e massa para resultar em um aspecto mínimo.

## ESPECIFICAÇÕES

---

- Estrutura em madeira maciça;
- Assento estofado;
- Encosto estofado, em palha de algodão ou rattan.

### ESTOFAMENTOS DISPONÍVEIS:

TECIDOS SOLLOS*	TECIDOS CORCOVADO*	TECIDOS QUAKER*	TECIDOS KVDRAT*
CATEGORIAS #1#2#3; #4; #5; #6 e #7	CATEGORIAS #5, #6 e #7 Coleções Ipanema, Gávea, Arpoador, Linho e Lona	CATEGORIAS #5 e #6	Todos

### PARA TECIDO FORNECIDO:


PRODUTO	QUANTIDADE 1 PEÇA	QUANTIDADE 2 PEÇAS
MALHA TODA ESTOFADA	1,2 m	2,0 m
MALHA ASSENTO ESTOFADO	0,6 m	1,0 m

\*consultar tabela de acabamentos

# ESPECIFICAÇÕES


---

## PALHA RATTAN



envelhecido (frente) envelhecido (verso) imbuia mel natural

## PALHA TELA | ALGODÃO



ebanizada imbuia mel imbuia negra natural whisky

## MADEIRA MACIÇA NATURAL




ash carvalho nogueira faia

## MADEIRA MACIÇA TINGIDA - TAUARI | CLASSE 01



cor 01 whisky cor 02 cor 102 nogueira nude gris red blue canyon frost

## MADEIRA MACIÇA TINGIDA - TAUARI | CLASSE 02



loro preto albanizado ebanizado brown blue navy imbuia mel cor 03 imbuia imbuia negra cor 04 carbono

## DIMENSÕES (LxPxA)

---

47 x 55 x 80,5 cm



## DESENHO TÉCNICO

Disponível para download 2D no site [www.sollos.ind.br](http://www.sollos.ind.br)

